

Vis din lojalitet - bak pepperkaker!

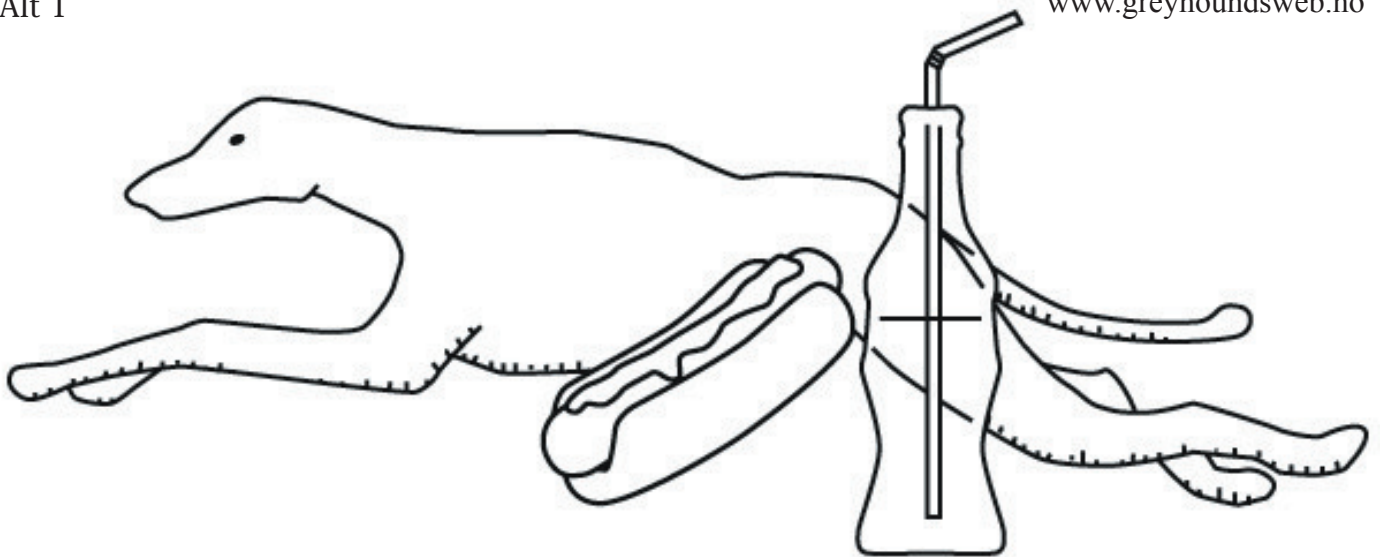


Mangler du den rette julestemningen hjemme? Ønsker du å vise din kjære dine myke sider og kreative egenskaper? Vil du glede en vranglærd kollega? Ønsker du å bidra med en oppmuntring til de ansatte i dine barns barnehage? Har du en ensom bestemor som trenger en oppmerksomhet i vintermørket?

Vi har løsningen: bak pepperkaker!

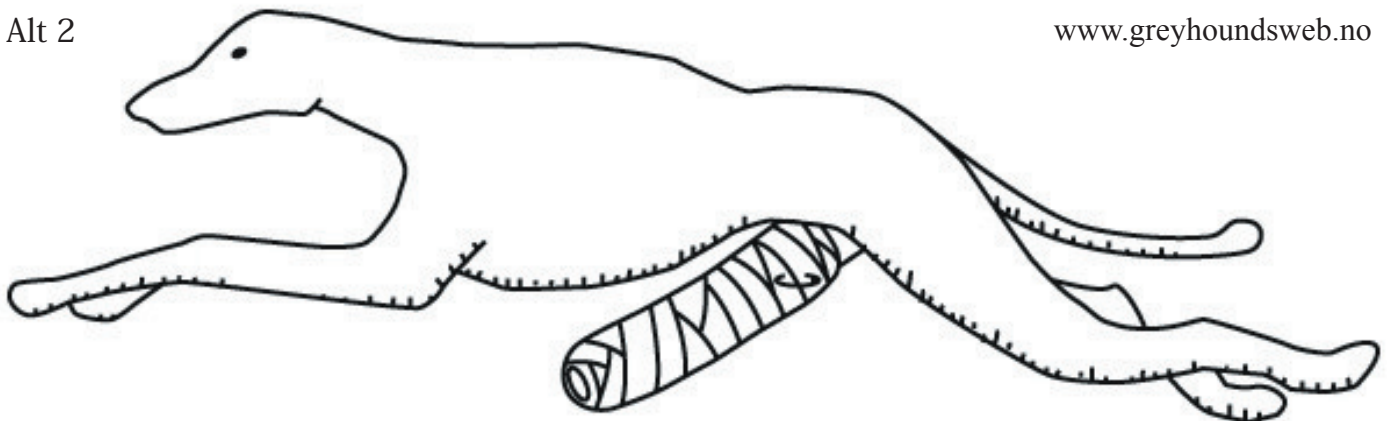


Alt 1



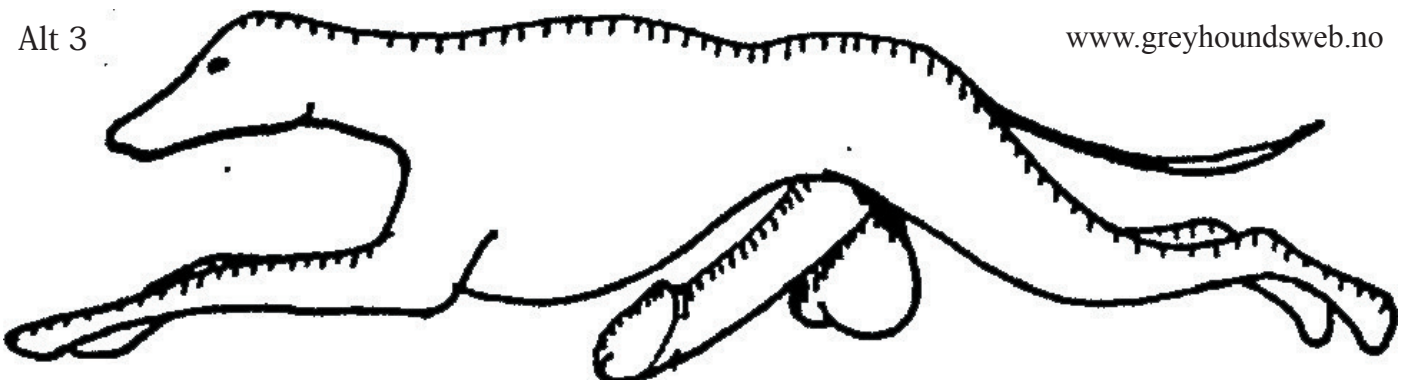
www.greyhoundsweb.no

Alt 2



www.greyhoundsweb.no

Alt 3



www.greyhoundsweb.no

Bruksanvisning: Klipp eller skjær ut alle figurene eller den figuren du ønsker å bruke. Kjevle ut pepperkakedeigen med litt mel, gjerne rett på en stekeplate med bakepapir. Legg figuren du har skåret ut over deigen og skjær langs kanten med en skarp kniv. Husk å lage hull i figuren før steking hvis du ønsker å henge opp figurene.

Tips: Ikea har billig og god pepperkakedeig
Kilde til inspirasjon og oppskrift på deig: www.sos-barnebyer.no/pepperkaker/

